

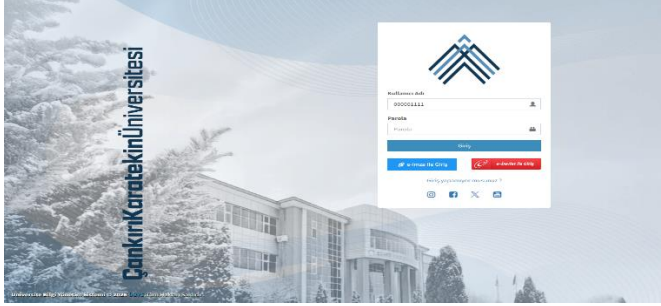


T.C.
ÇANKIRI KARATEKİN ÜNİVERSİTESİ
Öğrenci İşleri Daire Başkanlığı

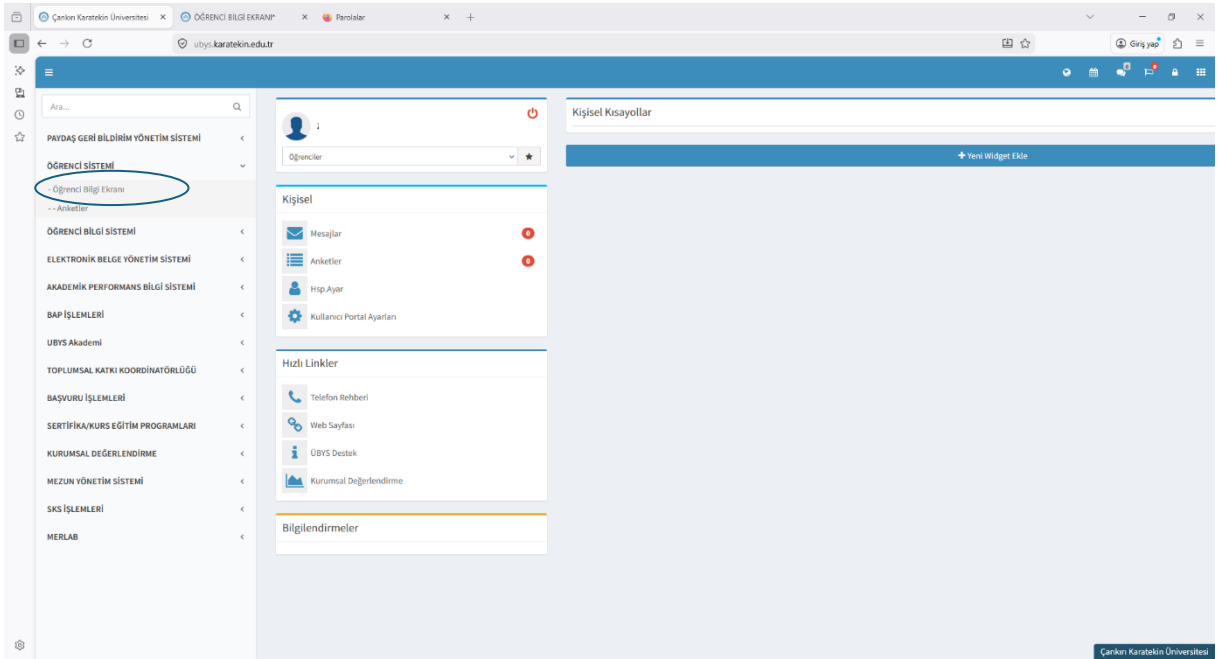
UBYS İLİŞİK KESME SÜREÇLERİ KILAVUZU


(Mezun İlişik Kesme, Kendi İsteği ile İlişik Kesme ve Yatay Geçişte Engel Yoktur İşlemleri)

<https://ubys.karatekin.edu.tr/> adresi üzerinden GİRİŞ sayfası açılır. Kullanıcı adı olarak öğrenci numarası ve kişisel parola ile sisteme giriş yapılır.



Sol kısımda açılan menüden Öğrenci Bilgi Ekranı seçilir.

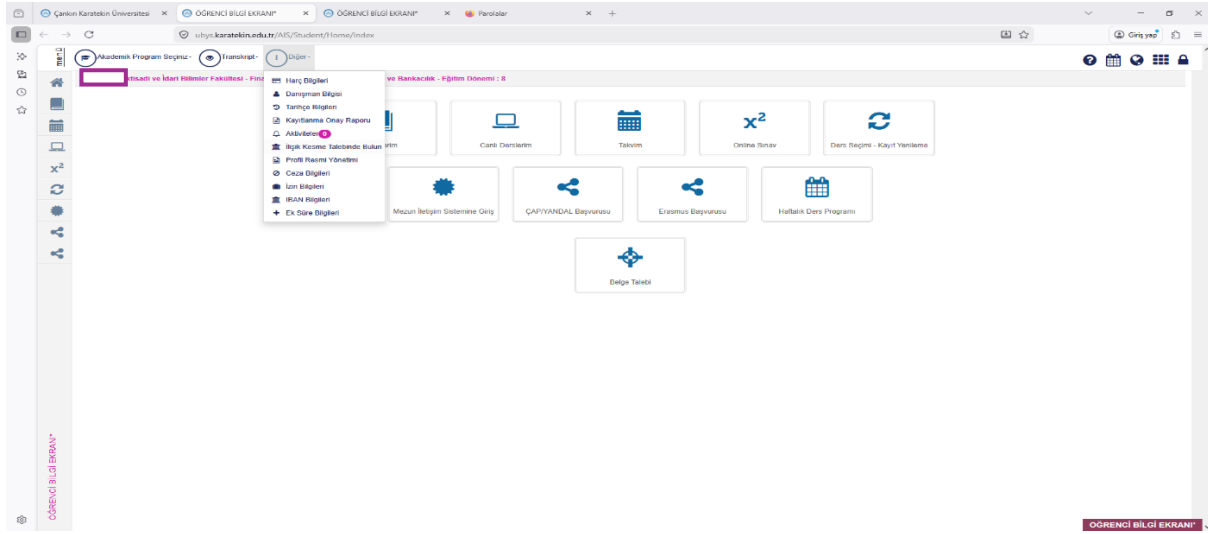


“Öğrenci Bilgi Ekranı”ndan ekranın üst kısmında bulunan  Diğer seçeneği içerisinden İlişik Kesme Süreci ve Yatay Geçişte Engel Yoktur Süreci başlatılabilmektedir.

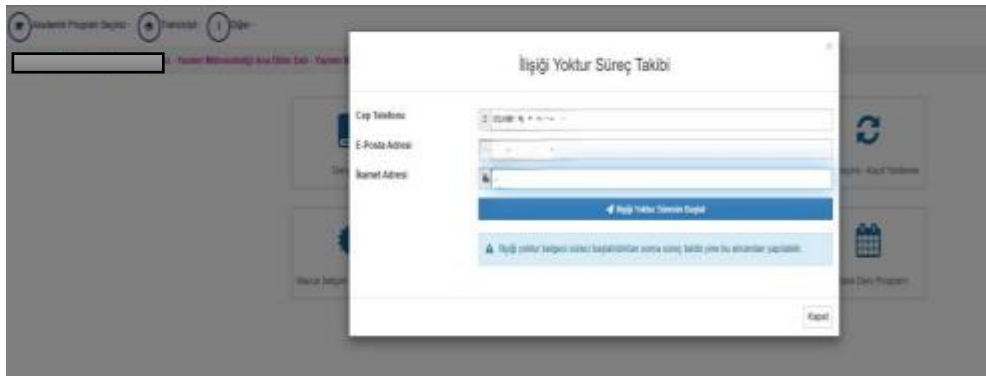
ÖNEMLİ UYARI: Mezun durumdaki öğrencilerin veya kendi isteği ile ilişik kesecek olanların; “İlişik Kesme Talebinde Bulun”, Yatay Geçiş işlemleri için talebi olan öğrencilerin “Yatay Geçişte Engel Yoktur” seçeneğini seçmeleri gerekmektedir. Kendi isteği ile ilişik kesmek isteyen öğrencilerin süreci başlattıktan sonra Öğrenci İşleri Daire Başkanlığına istak imzalı dilekçe ile şahsen başvuruda bulunması gerekmektedir.



T.C.
ÇANKIRI KARATEKİN ÜNİVERSİTESİ
Öğrenci İşleri Daire Başkanlığı



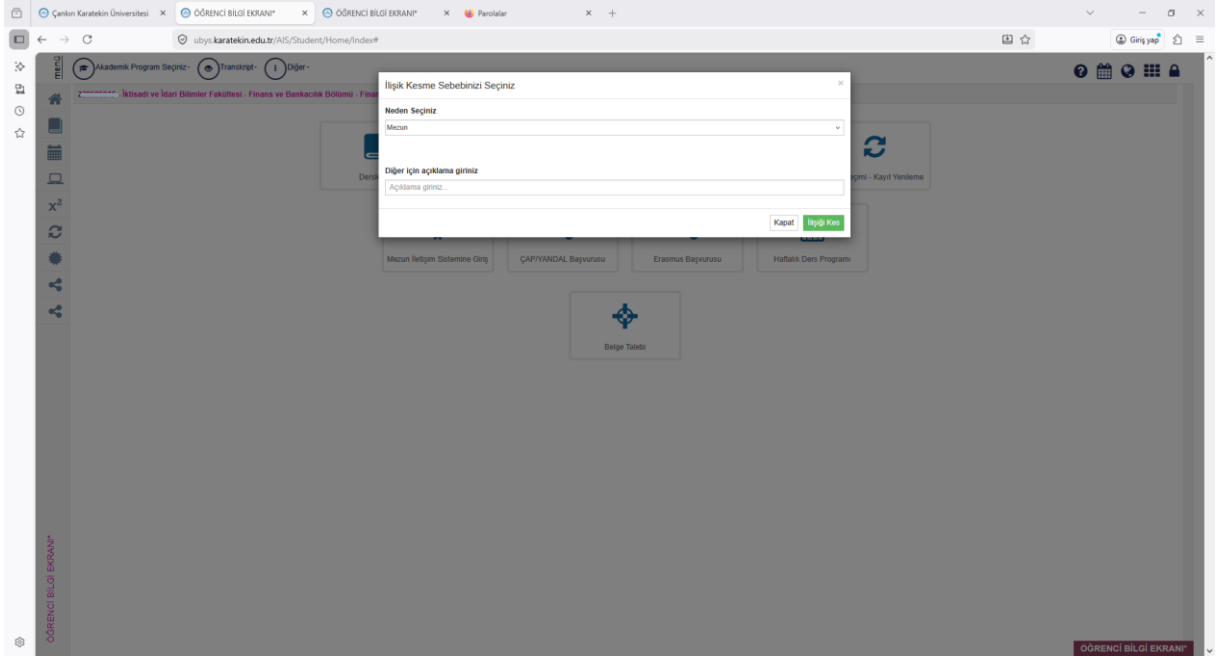
İletişim bilgileri güncel değilse karşınıza çıkacak ekrandan cep telefon numarası, e-posta adresi ve ikamet adresi girildikten sonra “İlişik Kesme Sürecini Başlat” seçilir.





T.C.
ÇANKIRI KARATEKİN ÜNİVERSİTESİ
Öğrenci İşleri Daire Başkanlığı

Açılan ekranda ilişik kesme nedeni seçildikten sonra “İlişği Kes” seçilerek süreç başlatılmış olur.



Başvurunun hangi aşamada olduğu “Öğrenci Bilgi Ekranı”ndan üst tarafta bulunan seçeneği içerisindeki “İlişik kesme süreç takibi”nden takip edilir.

